

DOSSIER DE PRÉSENTATION



SOMMAIRE

1. Le marché du Padel
2. Présentation
3. Le concept
4. La location
5. La vente
6. Les différentes étapes
7. Bien choisir son terrain
8. Contact



LE MARCHÉ DU PADEL



+25 MILLIONS

de pratiquants dans le monde

PRATIQUANTS
ET CROISSANCE

↑ 15-20 %/an

croissance annuelle estimée



2-3 MILLIARDS €

marché mondial estimé

PAYS LEADERS

- Espagne
- Argentina
- Italie
- Suède
- France



150-200 MILLIONS

€/an taille du marché en
France

MARQUES
ET STRATÉGIES



MARQUES
NATIONALES

VS. MARQUES DE DISTRIBUTEURS



LES CHIFFRES DU PADEL EN EUROPE



+8 MILLIONS

de joueurs

+25 %/an

croissance
moyenne



ENVIRON
700
MARQUES

-4 500

clubs

MARCHÉ DES RAQUETTES
200 M€ par an


LE PADEL EN FRANCE

(2025)



+500 000

pratiquants
réguliers



+2 000

terrains installés
(contre environ 50
en 2019)




+1 000

clubs de padel



Fédération Française
de Tennis (FFT)
supervise officiellement
le padel depuis 2014



+100 000

Licence FFT padel :
plus de 100 000 licenciés
padel

Présentation

ESA c'est qui ?



Clément TRAVERS

Co-gérant



Pierre-Alexandre TRAVERS

Co-gérant

ESA (*Elite Sports Arena*) est une entreprise spécialisée dans la location et la vente de terrains sportifs, fondée par deux entrepreneurs mayennais passionnés de sport.



Présentation

ESA, c'est quoi ?



Notre ambition

Rendre le sport accessible partout, en particulier dans les territoires sous-équipés, en proposant des solutions innovantes, adaptables et durables aux collectivités, campings, établissements scolaires, centres de loisirs ou porteurs de projets.

Avec des terrains démontables et modulables, nous proposons une alternative économique et rapide à l'investissement lourd des infrastructures traditionnelles.

ESA s'adresse à tous les promoteurs du sport qui souhaitent enrichir leur offre, attirer un nouveau public ou tester une activité sans contrainte de long terme.



Le concept

Notre entreprise propose un modèle flexible de vente et de location de terrains de padel, permettant à chaque client de choisir la solution la plus adaptée à ses besoins, à son espace et à ses capacités d'investissement.

La location mensuelle

Pour les structures qui souhaitent tester le potentiel du padel sans investissement lourd, nous proposons une solution de location flexible.

💡 Une approche agile pour développer votre offre sportive sans immobiliser de capital.

La vente clé en main


Nous livrons un terrain complet et prêt à jouer afin de profiter durablement de votre équipement.

💡 Une solution idéale pour les clubs, collectivités ou complexes sportifs souhaitant un projet durable et valorisant.

Notre mission : rendre le padel mobile et accessible partout, pour le plus grand plaisir des amateurs de sport !



La location



Vous envisagez d'installer un terrain de padel, mais l'investissement initial représente un frein ?

L'investissement des infrastructures sportives peut s'avérer être coûteux et représenter une grosse somme d'argent.

C'est pour cela que ESA propose un concept unique de location de terrains démontables par des contrats de location au mois ou à la demande selon vos besoins, votre espace et votre budget.
Un service livré clé en main pour une utilisation et une gestion simple !

La location constitue alors une solution idéale pour tester l'activité sans engagement financier lourd.
Nous prenons en charge l'ensemble du processus : transport, installation et démontage, pour vous garantir une mise en service rapide, simple et sans contrainte.



La location

Les avantages

✓ **Aucun investissement initial**

→ Testez le padel sans immobiliser de capital ni engager de dépenses importantes.

✓ **Solution clé en main**

→ ESA s'occupe de tout : livraison, installation, montage, démontage et reprise du terrain.

✓ **Installation rapide et sans travaux**

→ Le terrain se pose sur une surface dure, sans besoin de percer ni d'ancrer au sol.

✓ **Flexibilité totale**

→ Louez un ou plusieurs terrains pour la durée de votre choix : saison, événement ou test à long terme.

✓ **Attirez une nouvelle clientèle**

→ Offrez une activité tendance et conviviale qui dynamise votre site et fidélise vos visiteurs.

✓ **Aucune contrainte administrative ou technique**

→ L'installation est temporaire, ne nécessitant pas de démarches lourdes ni d'aménagements permanents.

✓ **Entretien simplifié**

→ ESA assure le suivi et la maintenance pendant toute la durée de la location.

✓ **Solution adaptable à tous les sites**

→ Campings, hôtels, collectivités, événements sportifs ou entreprises : le padel s'installe partout.


✓ **Testez avant d'investir**

→ Évaluez la rentabilité et l'intérêt de votre clientèle avant de passer à l'achat définitif.

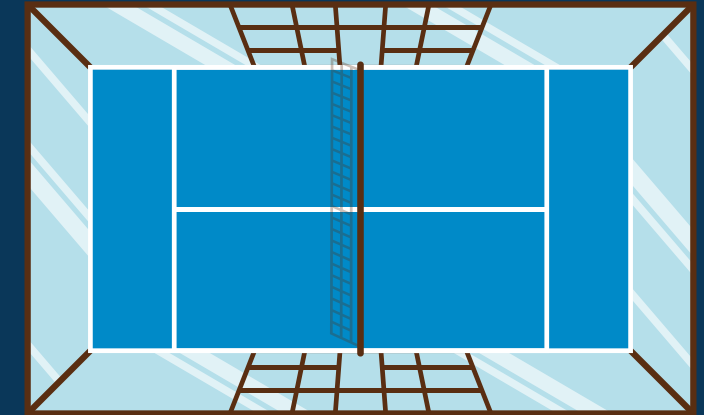
✓ **Valorisation de votre image**

→ Associez votre établissement à un sport moderne, attractif et en plein essor.





La vente



Vous souhaitez intégrer le padel de manière durable à votre site ?

L'achat d'un terrain est la solution idéale pour capitaliser sur cette activité en pleine croissance et enrichir votre offre de loisirs à long terme.

Elite Sports Arena vous accompagne à chaque étape avec une solution clé en main, adaptée à votre espace et à vos besoins.

Nous assurons la livraison, le montage et la mise en service complète du terrain, vous garantissant une installation rapide, sécurisée et conforme aux normes en vigueur.



La vente

Les avantages

✓ *Un investissement durable et rentable*

→ Capitalisez sur un sport en plein essor et générez de nouveaux revenus sur le long terme.

✓ *Valorisation de votre établissement*

→ Offrez une activité moderne et attractive qui renforce l'image dynamique de votre site.

✓ *Solution clé en main*

→ ESA gère la livraison, le montage, la mise en service et la conformité du terrain.

✓ *Installation rapide et adaptable*

→ Nos terrains s'installent sur la plupart des surfaces dures, sans travaux lourds ni contraintes techniques.

✓ *Matériaux de qualité professionnelle*

→ Terrains robustes en acier galvanisé et structures résistantes à toutes les intempéries.

✓ *Personnalisation complète*

→ Choisissez les coloris, finitions et options pour un terrain à votre image.

✓ *Faible maintenance*

→ Conçus pour durer, nos terrains demandent peu d'entretien et résistent aux conditions extérieures.

✓ *Accompagnement global*

→ De la conception du projet jusqu'à l'installation, ESA vous conseille à chaque étape.

✓ *Optimisation de la rentabilité*

→ Augmentez la fréquentation, diversifiez vos activités et proposez des tournois ou événements padel.

✓ *Garantie et service après-vente*

→ Bénéficiez d'un suivi technique et d'une garantie complète pour une tranquillité d'esprit totale.





Les différentes étapes

1. **Prise de contact avec ESA**
2. **Établissement d'un devis selon vos besoins**
3. **Livraison et installation du terrain sur votre site**
4. **Utilisation selon vos besoins et vos souhaits**
5. **Établissement d'un bilan à la fin du contrat**
6. **Analyse et projet d'accompagnement**



Bien choisir son terrain

Le terrain démontable : la flexibilité sans engagement

Le terrain démontable est une solution modulaire, rapide à installer et à déplacer. Il est parfait pour les événements éphémères, la location saisonnière, les tests d'activité ou les sites à fréquentation variable. Ce type de terrain peut être loué pour quelques mois ou installé de manière semi-permanente sans nécessiter de travaux importants.

Avantages :

- ✓ Installation et démontage simple et rapide
- ✓ Parfait pour la location de courte ou moyenne durée
- ✓ Aucun engagement à long terme
- ✓ Idéal pour tester l'activité avant un achat définitif

Le terrain démontable



Bien choisir son terrain

Le terrain fixe : une solution pérenne et valorisante

Le terrain fixe est conçu pour une installation durable. Ancré au sol sur une dalle béton, il offre une structure particulièrement robuste, résistante aux intempéries et parfaitement adaptée à un usage intensif. Il est idéal pour les mairies, campings ou centres sportifs souhaitant intégrer le padel à leur offre de façon permanente.

Avantages :

- ✓ Valorise votre site sur le long terme
- ✓ Image professionnelle et qualitative
- ✓ Rentabilité assurée grâce à une fréquentation régulière

Le terrain fixe



Contact



TRAVERS CLÉMENT
RESPONSABLE COMMERCIAL



 +33 6 61 56 68 92

 ctravers@elitesportsarena.fr

 www.elitesportsarena.fr

